



SEMINAR INTERACTIV: IMPLEMENTAREA CERINȚELOR DIN RECOMANDAREA EQAVET ȘI A DESCRIPTORILOR INDICATIVI EQAVET+

**EXEMPLE DE MATERIALE
EDUCAȚIONALE UTILIZATE AVÂND
CA SUPTOR PLATFORMA EDMODO**

**Profesor: NINA OLTEAN
Colegiul Tehnic de Poștă și
Telecomunicații „Gh. Airinei” –
București**

DE CE UTILIZEZ EDMODO?

Suport ideal pentru susținerea învățării în cadrul disciplinelor modulare, care nu beneficiază de un manual.

Integrez (în loc să mă disociez de) activitatea pe telefoanele mobile în timpul orelor de curs.

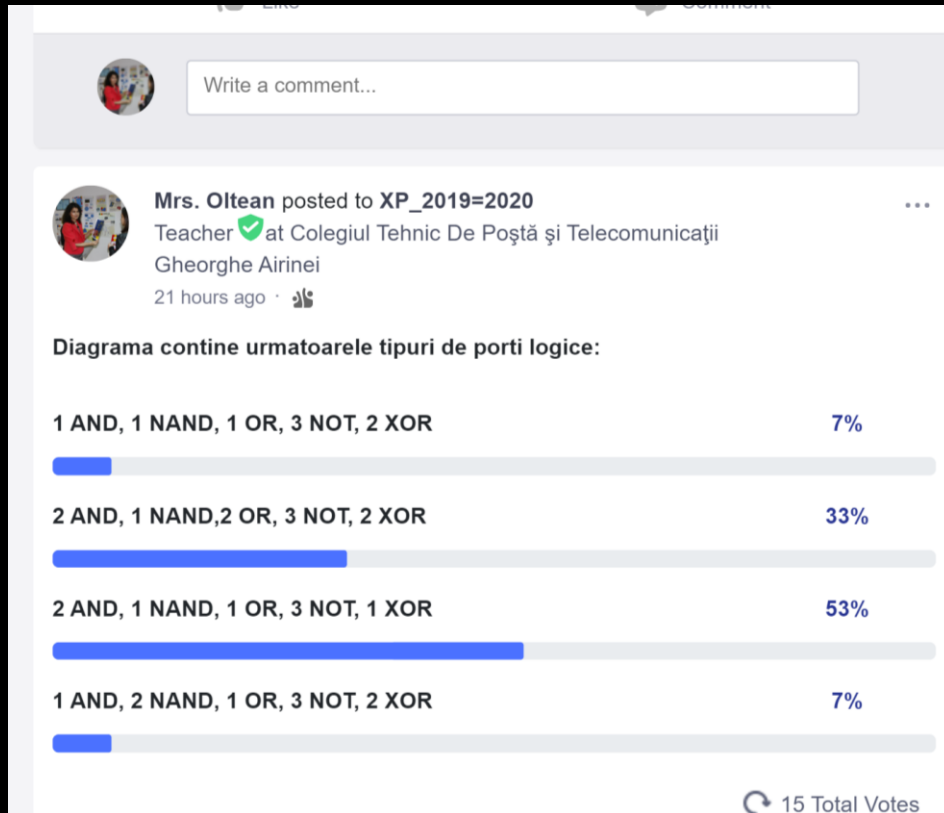
Ajutor dat elevilor care lipsesc, din motive diverse, de a rămâne la zi cu lecțiile predate.

Am posibilitatea de a-mi construi o bază proprie de resurse, flexibilă, accesibilă oricând online.

Posibilitatea diversificării, adaptării și personalizării activităților propuse.

Construiesc un spațiu de învățare nu doar modern, ci și etic și democratic, în care sunt încurajate mai ales colaborarea, respectarea ritmului propriu de învățare și autoevaluarea.

POT RULA SONDAJE DE OPINIE PE DIVERSE TEME

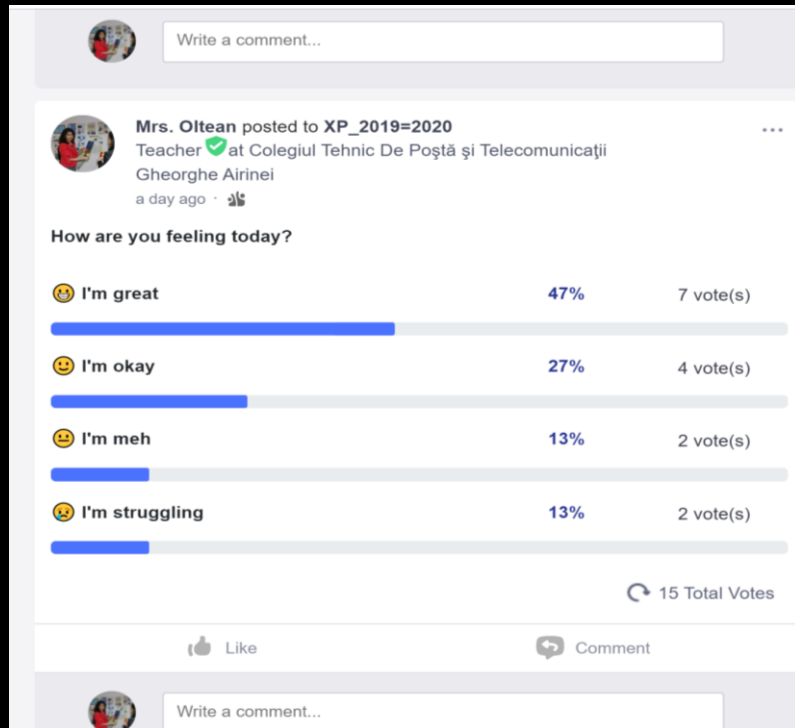


Această opțiune este binevenită atunci când elevii par a fi destul de obosiți și desfășurarea unor activități mai complexe este inefficientă, deci nerecomandată.

Sarcinile de lucru sunt, astfel, descompuse în pași simpli, pe care elevii îi pot parcurge folosind telefoanele mobile.

De multe ori, acest tip de activitate are capacitatea de a crește motivația de participare a elevilor.

POT ARMONIZA CONȚINUTURILE ȘI TIPUL ACTIVITĂȚILOR CU GRADUL DE OBOSEALĂ AL ELEVILOR









Interfața Edmodo furnizează opțiunea de verificare a stării emoționale/gradului de confort psihologic al grupului de elevi.

Acest tip de feedback este foarte prețios pentru un profesor - confirmă eficiența metodelor/tehnichilor didactice aplicate sau furnizează un semnal de alarmă că este nevoie de mai multă flexibilitate .


Emoticoanele îi încurajează pe elevi să fie sinceri, totodată îi ajută să constientizeze și să lucreze asupra stării lor psihice și emoționale.


POT PERSONALIZA SARCINILE DE LUCRU INTEGRÂND ȘI ALTE APLICAȚII ONLINE SAU MATERIALE AUDIO/VIDEO





Posts Folders Members 28  Group Settings

 Note  Alert  Assignment  Quiz  Poll

Urmati linkul:
<http://noltean.edu.glogster.com/edit/glog-from-ro-may-14-2015-1754>
și rezolvați sarcina de lucru.
Folositi toate resursele de care aveti nevoie dintre cele atasate in pagina online a afisului interactiv.
MULT SUCCES!

 Glog from RO May 14 2015: text, images, music, video | Glogster EDU - 21st century multimedia ✕
tool for educators, teachers and students | Edit
noltean.edu.glogster.com/glog-from-ro-may-14-2015-1754

I postliceal ✕ 

   |  Cancel or **Send**

INTEGRAREA UNUI AFIȘ DIN APLICAȚIA GLOGSTER

Tema: Raportul formal

Obiectivele urmărite prin această activitate sunt:

- Exersarea structurii specifice unui raport formal scris
- Integrarea tehnologiei digitale în realizarea sarcinilor de serviciu

Termen de predare: 15 mai 2015

Format de prezentare: fișier tip "glog"

Nu există un format standard pentru a scrie un raport formal.

Totuși, se recomandă ca raportul:

- să fie concis
- să includă doar informație relevantă pentru tema aleasă
- să fie ușor de citit și de înțeles de destinatarul său
- să fie logic ca prezentare
- să fie echilibrat în structură

Drop video

Get inspired

Preprints

JS

ELEVII ÎȘI POT GESTIONA PROCESUL ÎNVĂȚĂRII - POT URMĂRI PROPRIUL PROGRES DIN CONTUL PERSONAL

The screenshot displays the Edmodo user interface. At the top, there is a navigation bar with the Edmodo logo and menu items: Home, Classes, Planner, Backpack, Discover, and Messages. A search bar is located on the right side of the navigation bar. In the top right corner, there are notification and profile icons, with a red badge showing the number '3' on the notification icon.

Below the navigation bar, the 'Progress' tab is selected under the 'Class Management' section. The main content area is divided into two columns. The left column shows the progress for the course 'XP_2019=2020'. It includes a table with the following data:

Each Assignment	Badges
Grading Period :	
Total	8/8
Porti logice	8/8
Graded Oct 29, 2019	
TEMA 1 PORTI LOGICE	
Oct 30, 2019	

The right column is titled 'Upcoming' and contains a list of upcoming assignments. The first item is 'TEMA 1 PORTI LOGICE' with a due date of 'Due 10/30' and a badge for 'XP_2019=2020'. Below this, there is a 'Go to Planner' button.

Generarea de teste printabile

Odată construite conform șabloanelor pre-existente, testele online pot fi automat generate în format printabil, astfel încât să poată fi folosite ca variantă alternativă.

Name

Date

STABILIREA SCOPURILOR

Succesul unui brand personal depinde în mare măsură și de claritatea cu care am reușit să identificăm scopul urmărit. Se recomandă a se urmări câteva aspecte esențiale pentru reușita acestui demers.

1. Declarația de scop trebuie să fie specifică. *points: 1*

- Să merg la bazin de două ori pe săptămână pentru mai multă energie.
- Să fiu în formă.

2. Scopul exprimat trebuie să fie măsurabil. *points: 1*

- Să slăbesc două kilograme în fiecare lună.
- Să fiu în formă la fel ca prietenele mele.

3. Scopul stabilit trebuie să poată fi atins. *points: 1*

- Să vizitez Parisul până la 50 de ani.
- Să ajung pe Lună până la 20 de ani.

4. Scopul propus trebuie să fie relevant pentru clienții tăi. *points: 1*

- Să inspir și să dezvolt potențialul uman.
- Să fiu expert în arte marțiale.

5. Scopul propus trebuie să fie bine definit în timp. *points: 1*

- Să câștig lunar 500 RON înainte de pensionare.
- Să câștig lunar 10.000 RON.



MULȚUMESC PENTRU ATENȚIE!

